



ТЕРРИТОРИАЛЬНЫЙ ОРГАН
ФЕДЕРАЛЬНОЙ СЛУЖБЫ
ГОСУДАРСТВЕННОЙ СТАТИСТИКИ
ПО НИЖЕГОРОДСКОЙ ОБЛАСТИ

Оперативные данные по индексу промышленного производства



июнь 2023 года



ТЕРРИТОРИАЛЬНЫЙ ОРГАН
ФЕДЕРАЛЬНОЙ СЛУЖБЫ
ГОСУДАРСТВЕННОЙ СТАТИСТИКИ
ПО НИЖЕГОРОДСКОЙ ОБЛАСТИ

Оперативные данные по ИПП

Нижегородской области

июнь 2023 года

- 01 Индекс промышленного производства
- 02 Индекс производства по видам деятельности:
 - Добыча полезных ископаемых
 - Обрабатывающие производства
 - Обеспечение электрической энергией, газом и паром; кондиционирование воздуха
 - Водоснабжение, водоотведение, утилизация отходов, деятельность по ликвидации загрязнений
- 03 Индекс производства по основным видам обрабатывающих производств

* Ежемесячные данные оперативной статистики






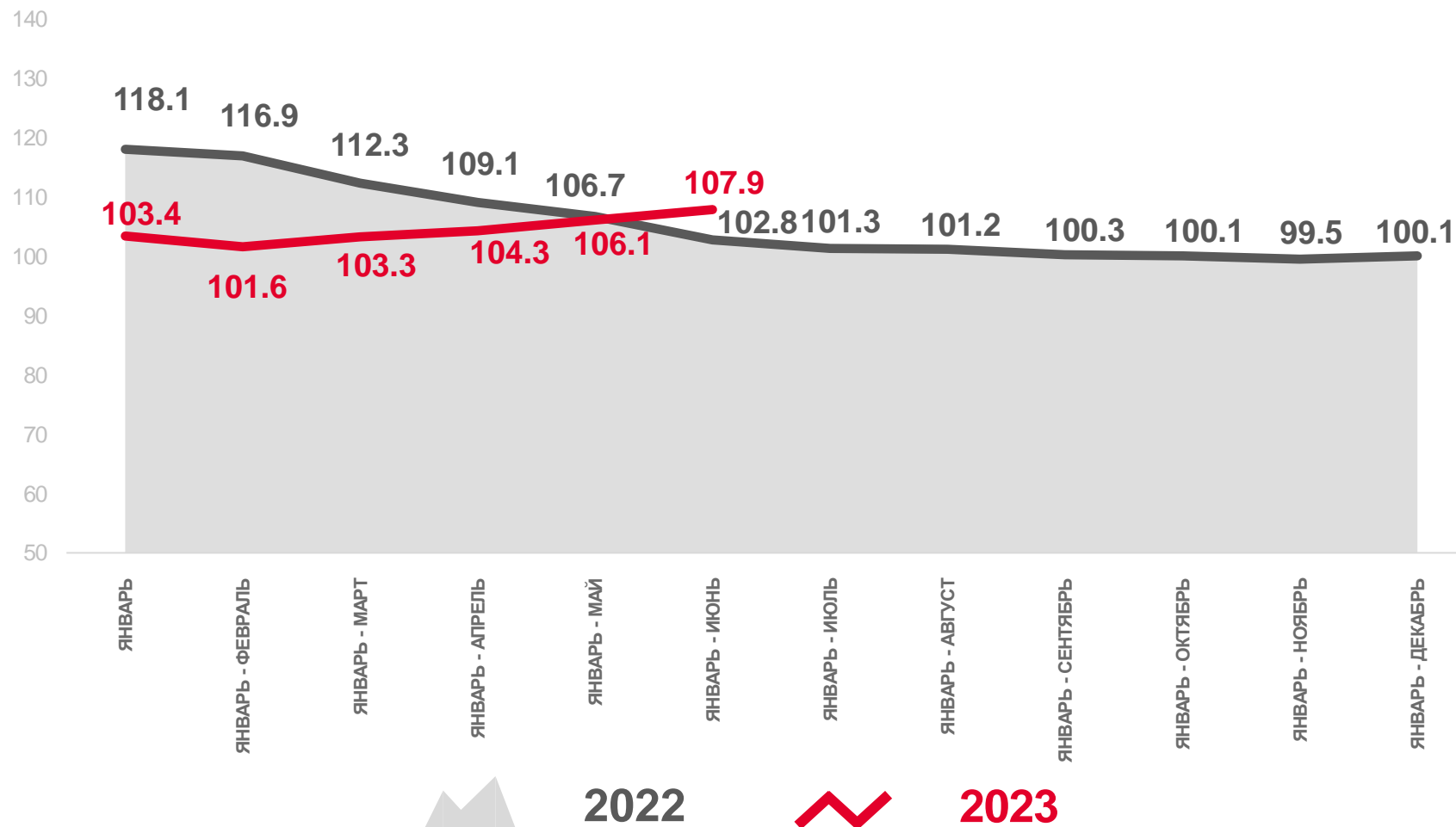
ИНДЕКС ПРОМЫШЛЕННОГО ПРОИЗВОДСТВА

проценты

ЯНВАРЬ-ИЮНЬ 2023 Г.
К ЯНВАРЮ-ИЮНЮ 2022 Г.



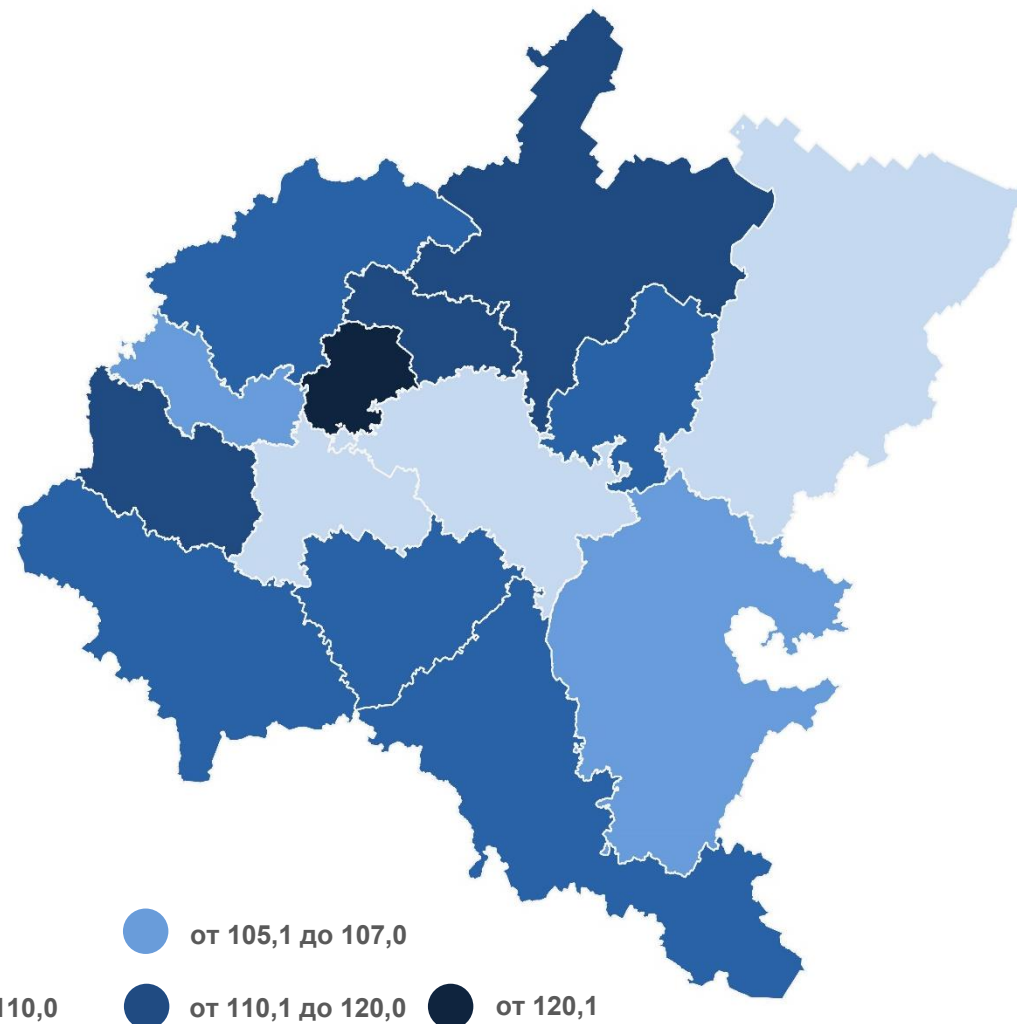
107,9%





ИНДЕКС ПРОМЫШЛЕННОГО ПРОИЗВОДСТВА ПО РЕГИОНАМ ПРИВОЛЖСКОГО ФЕДЕРАЛЬНОГО ОКРУГА

январь-июнь 2023 г. к январю-июню 2022 г., %

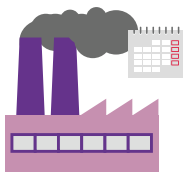




ИНДЕКС ПРОМЫШЛЕННОГО ПРОИЗВОДСТВА

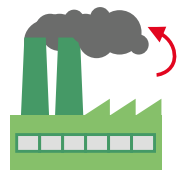
проценты

ИЮНЬ 2023 Г.
К ИЮНЮ 2022 Г.

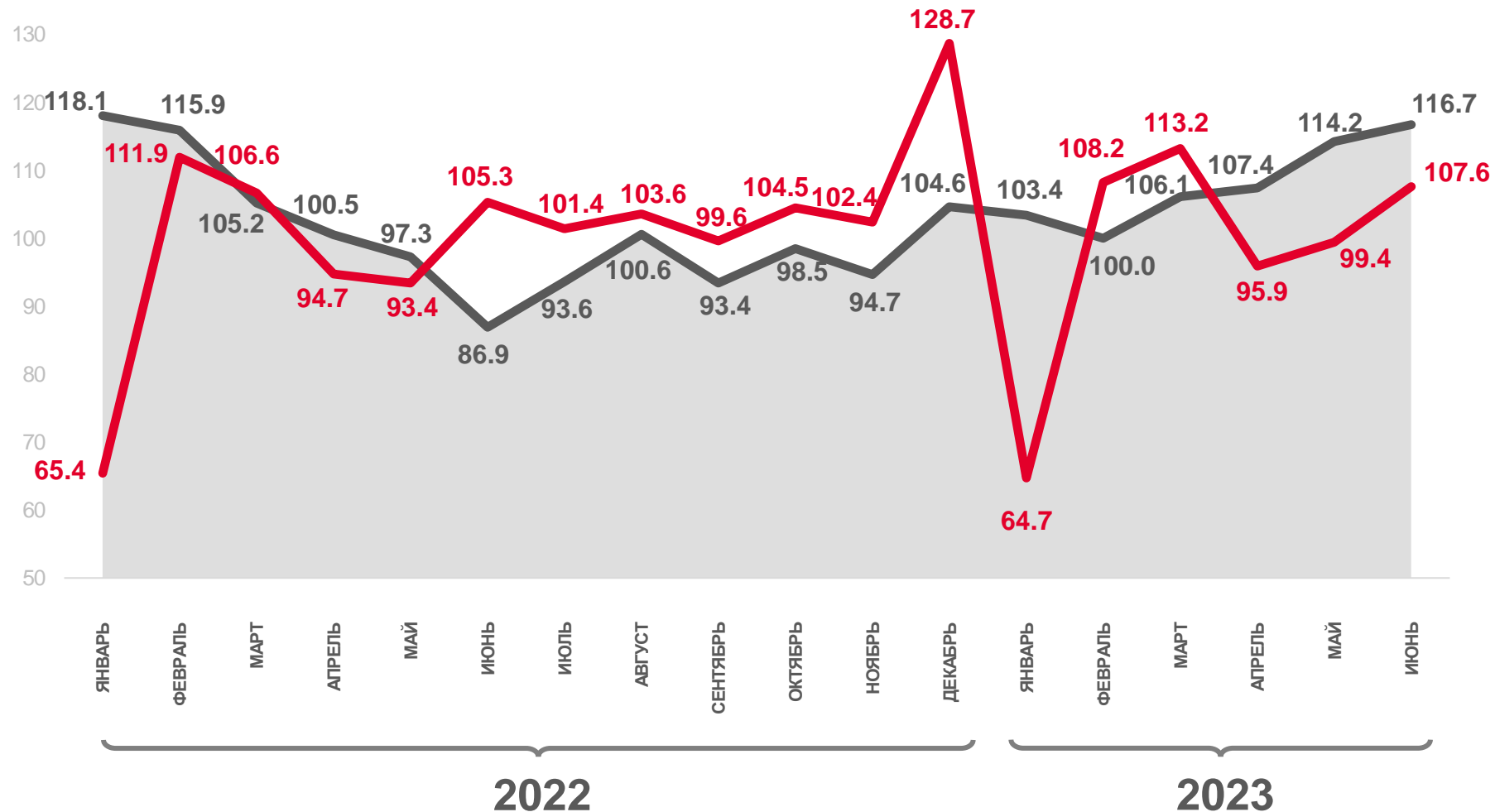


116,7%

ИЮНЬ 2023 Г.
К МАЮ 2023 Г.



107,6%



к соответствующему месяцу
предыдущего года




к предыдущему месяцу



ИНДЕКСЫ ПРОИЗВОДСТВА

январь-июнь 2023 г. к январю-июню 2022 г., %



ИПП

107,9



121,1

Водоснабжение; водоотведение, организация сбора и утилизации отходов, деятельность по ликвидации загрязнений



108,2

Обрабатывающие производства



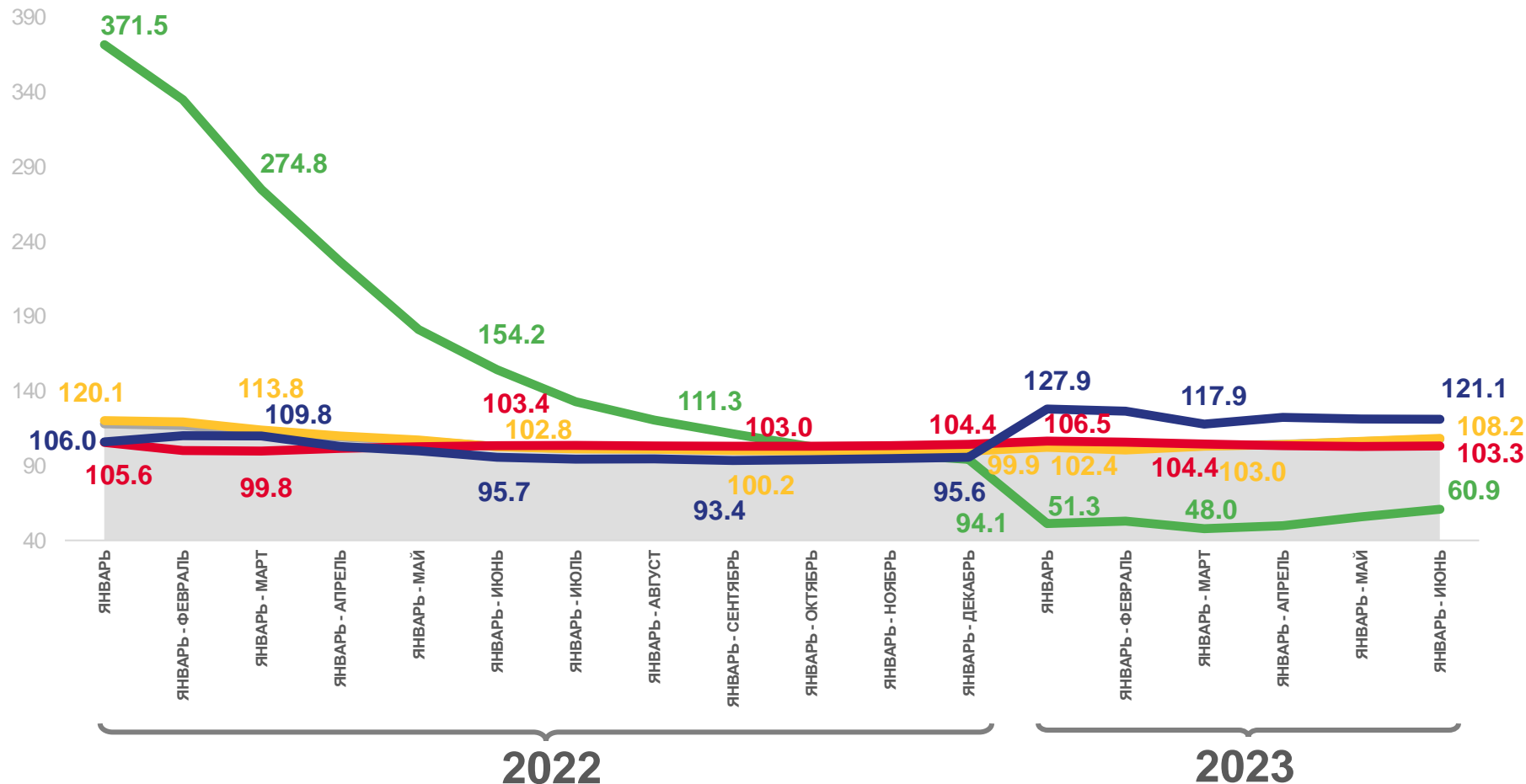
103,3

Обеспечение электрической энергией, газом и паром; кондиционирование воздуха



60,9

Добыча полезных ископаемых



Индекс промышленного производства



Обрабатывающие производства



Добыча полезных ископаемых



Обеспечение электрической энергией, газом и паром; кондиционирование воздуха



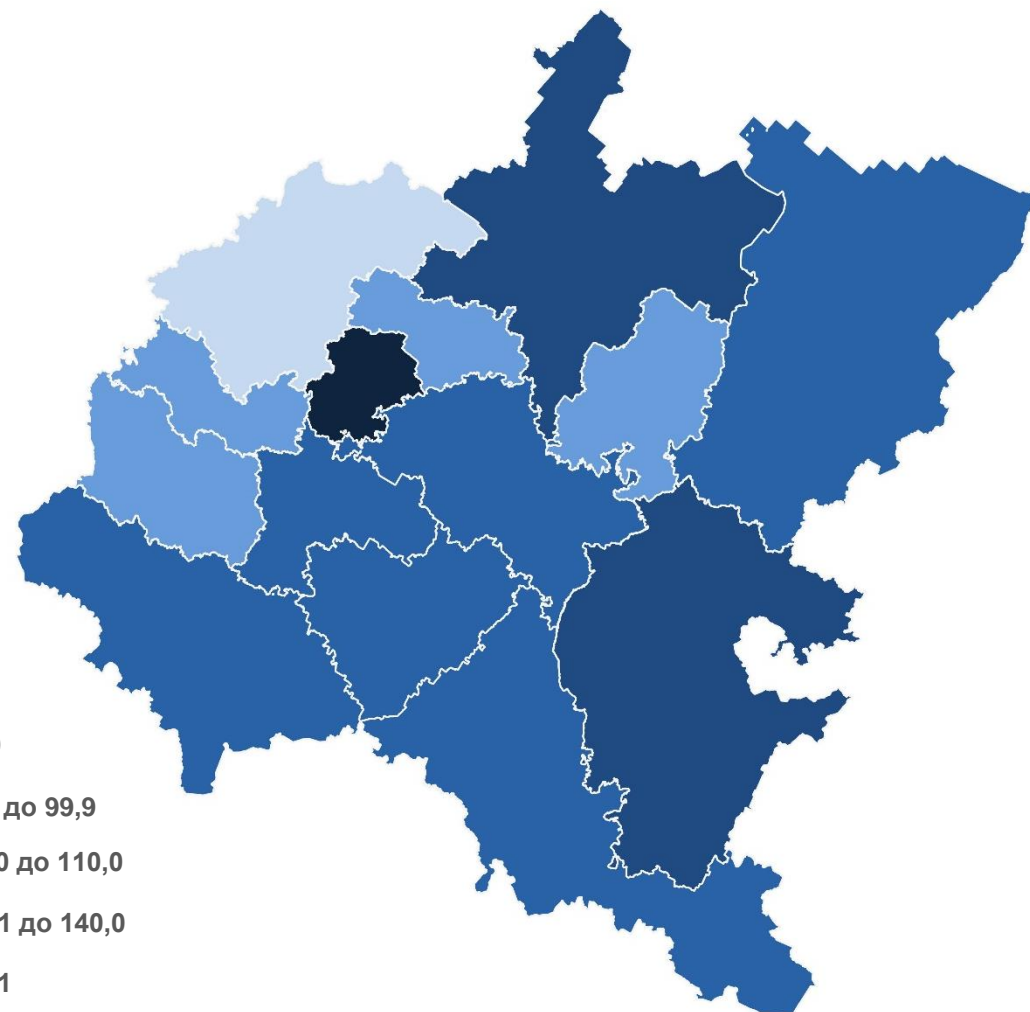
Водоснабжение; водоотведение, организация сбора и утилизации отходов, деятельность по ликвидации загрязнений





ДОБЫЧА ПОЛЕЗНЫХ ИСКОПАЕМЫХ ИНДЕКС ПРОИЗВОДСТВА ПО РЕГИОНАМ ПРИВОЛЖСКОГО ФЕДЕРАЛЬНОГО ОКРУГА

январь-июнь 2023 г. к январю-июню 2022 г., %

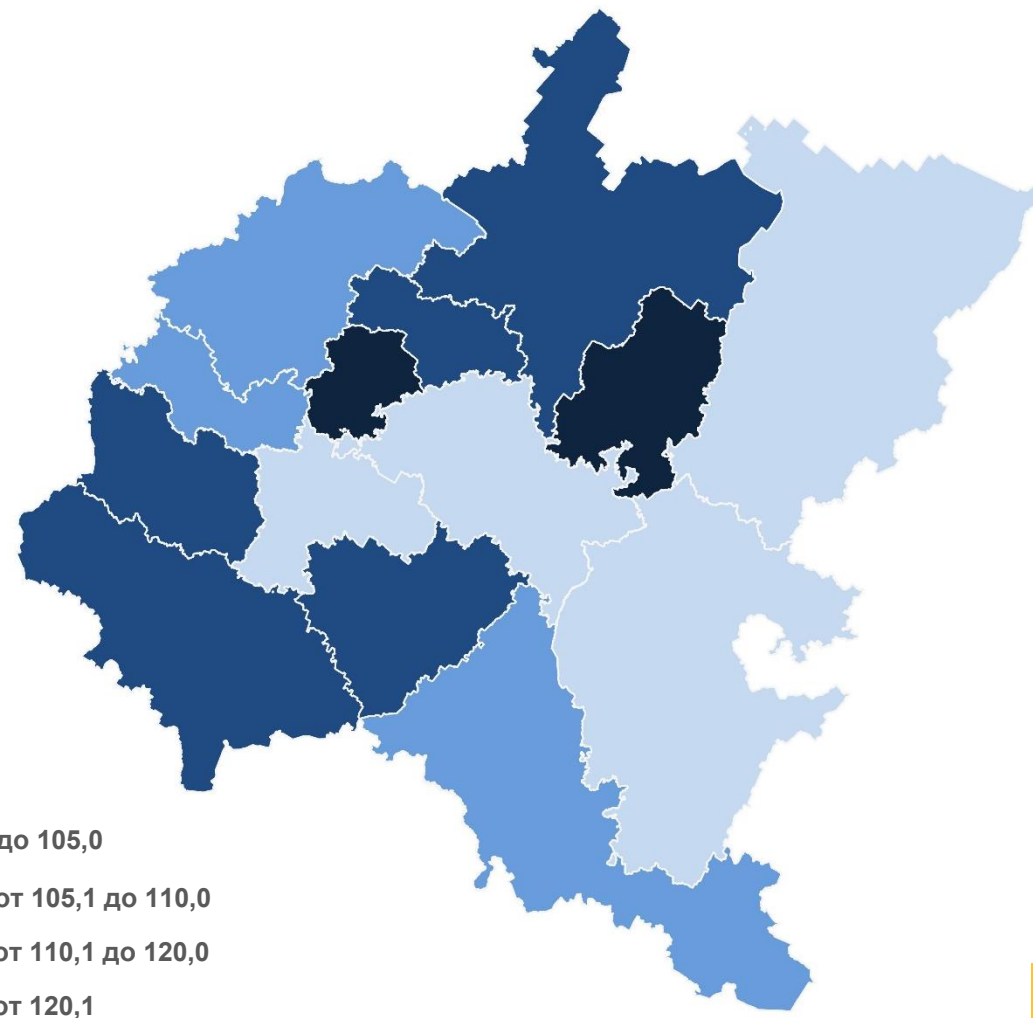




ОБРАБАТЫВАЮЩИЕ ПРОИЗВОДСТВА

ИНДЕКС ПРОИЗВОДСТВА ПО РЕГИОНАМ ПРИВОЛЖСКОГО ФЕДЕРАЛЬНОГО ОКРУГА

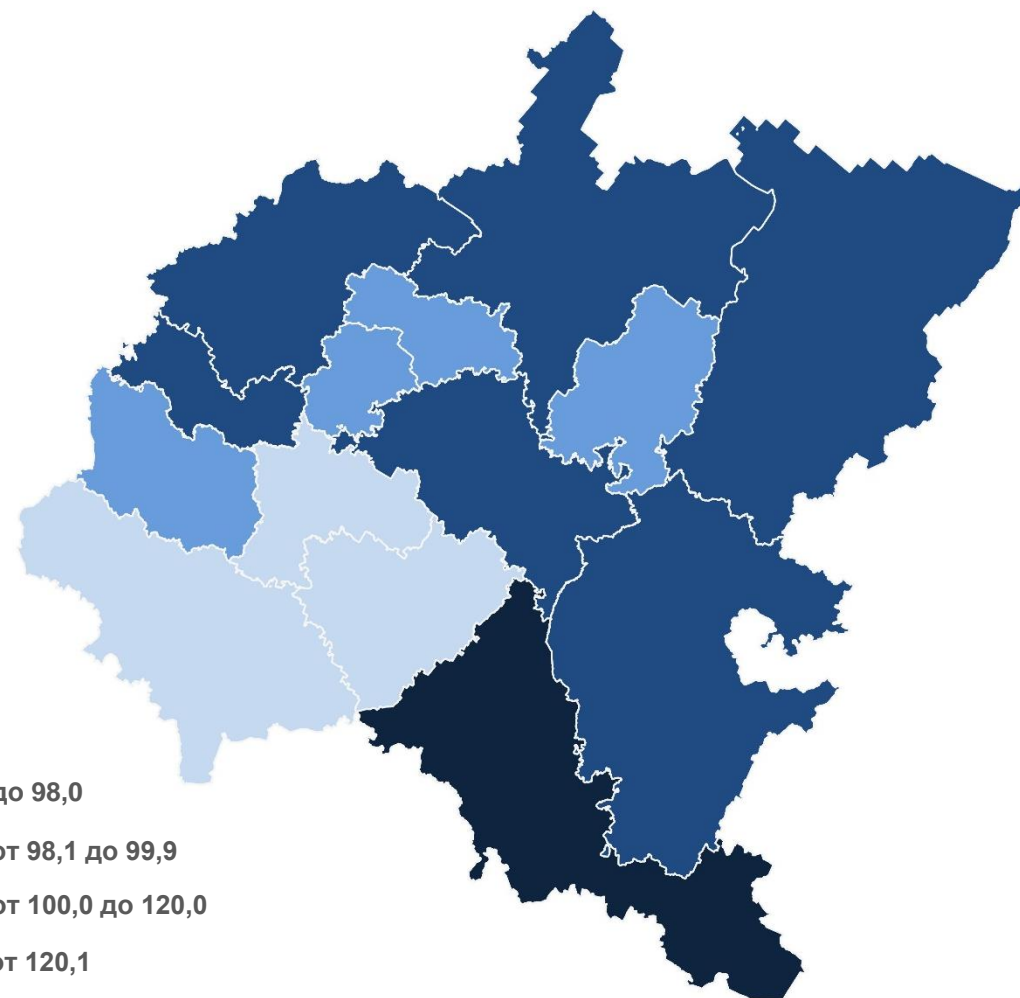
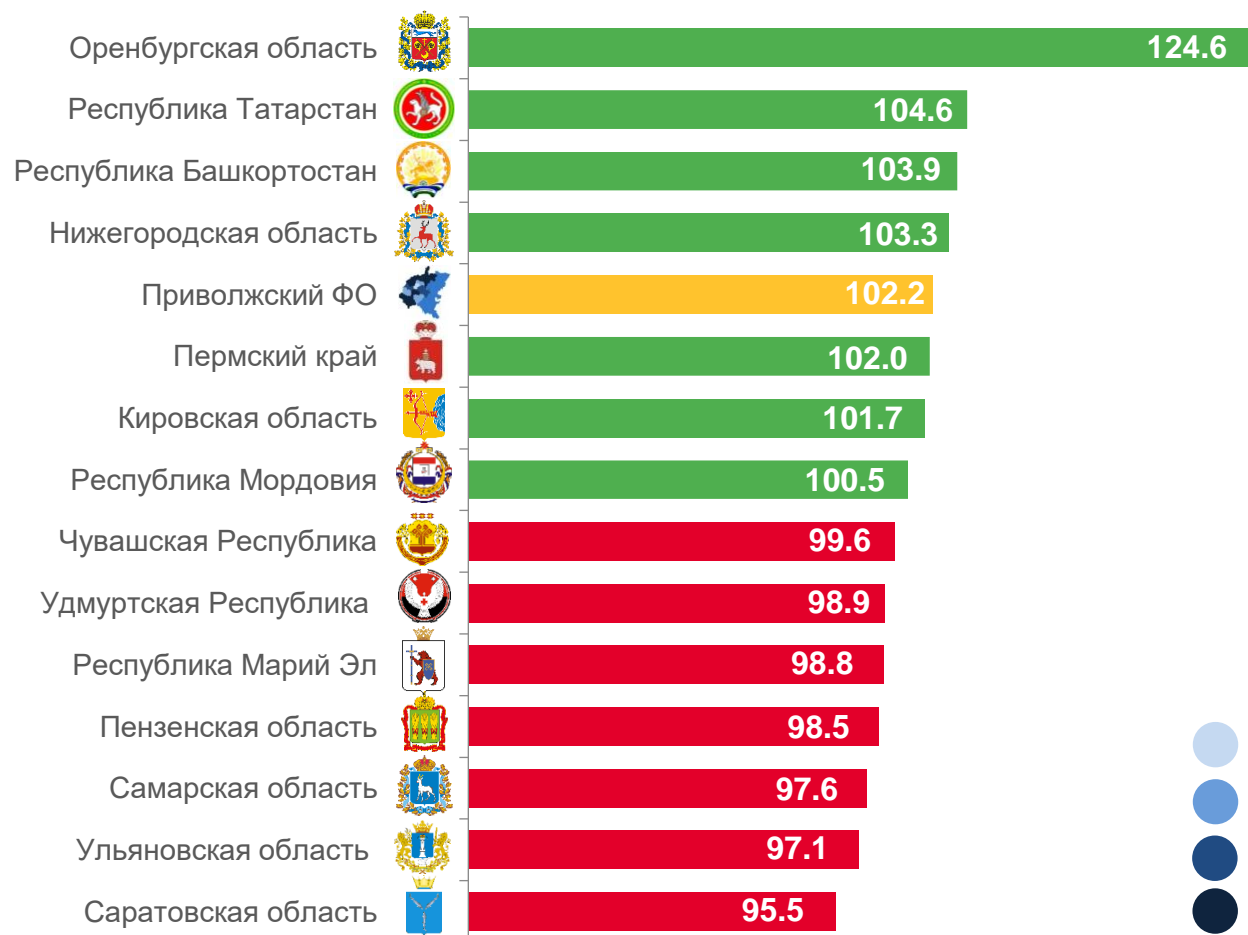
январь-июнь 2023 г. к январю-июню 2022 г., %





ОБЕСПЕЧЕНИЕ ЭЛЕКТРИЧЕСКОЙ ЭНЕРГИЕЙ, ГАЗОМ И ПАРОМ; КОНДИЦИОНИРОВАНИЕ ВОЗДУХА ИНДЕКС ПРОИЗВОДСТВА ПО РЕГИОНАМ ПРИВОЛЖСКОГО ФЕДЕРАЛЬНОГО ОКРУГА

январь-июнь 2023 г. к январю-июню 2022 г., %

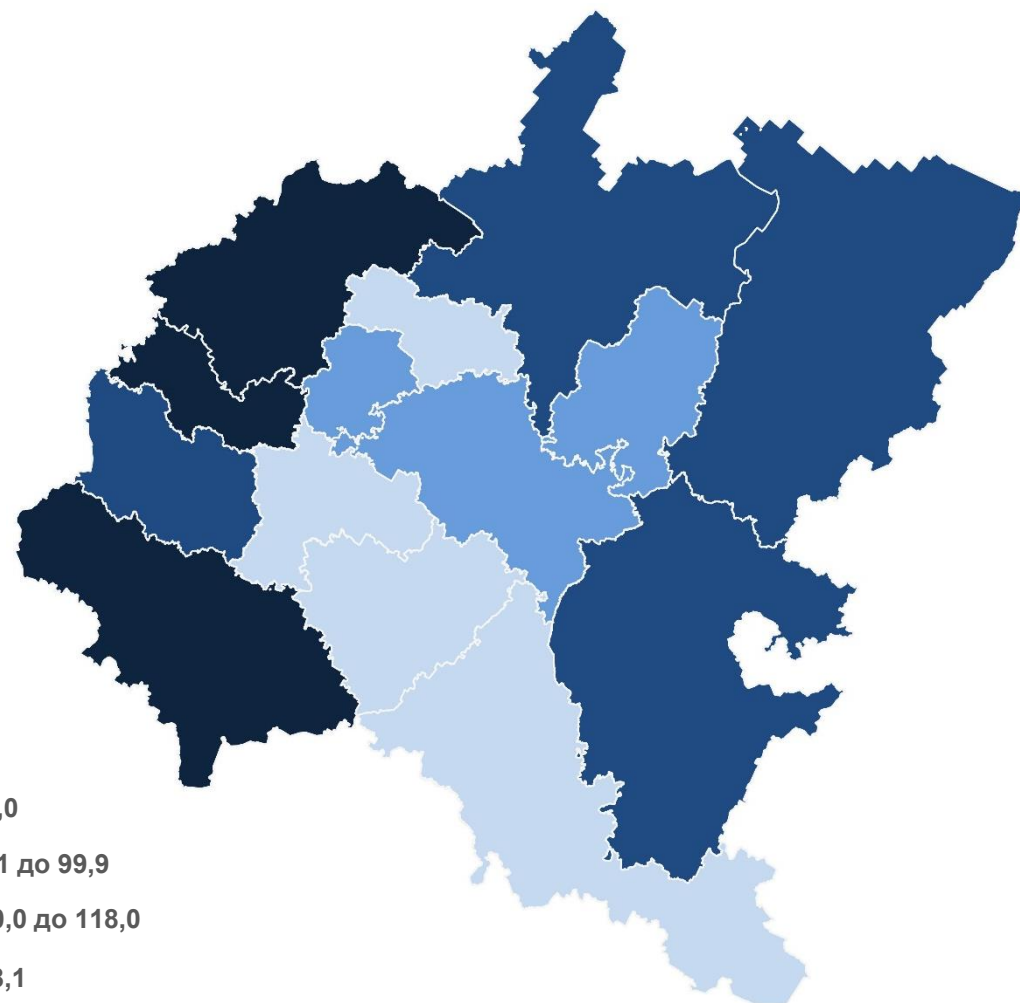
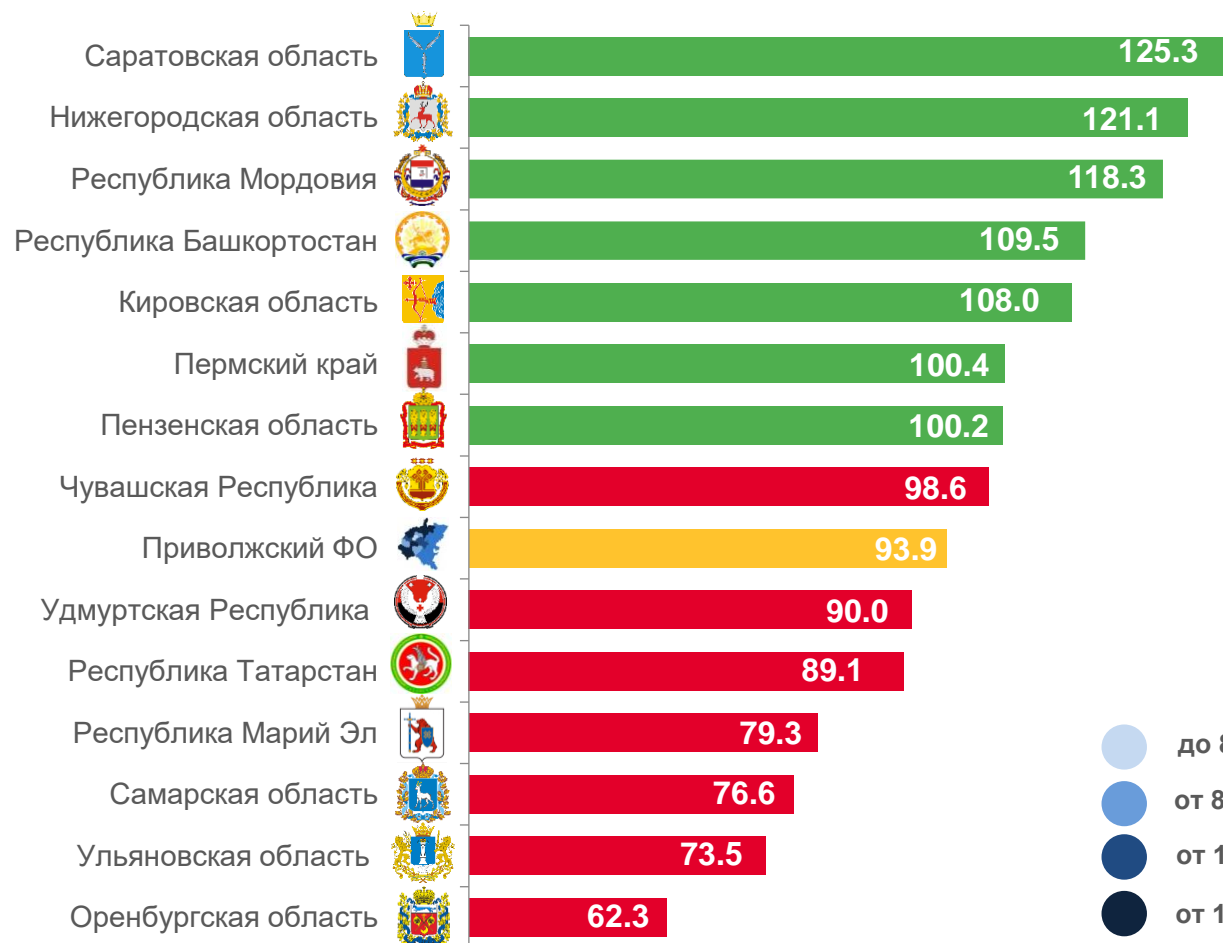


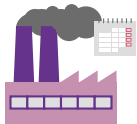


ВОДОСНАБЖЕНИЕ; ВОДООТВЕДЕНИЕ, ОРГАНИЗАЦИЯ СБОРА И УТИЛИЗАЦИИ ОТХОДОВ, ДЕЯТЕЛЬНОСТЬ ПО ЛИКВИДАЦИИ ЗАГРЯЗНЕНИЙ

ИНДЕКС ПРОИЗВОДСТВА ПО РЕГИОНАМ ПРИВОЛЖСКОГО ФЕДЕРАЛЬНОГО ОКРУГА

январь-июнь 2023 г. к январю-июню 2022 г., %





ИНДЕКСЫ ПРОИЗВОДСТВА

июнь 2023 г. к июню 2022 г., %



116,7

ИПП



120,5

Водоснабжение; водоотведение, организация сбора и утилизации отходов, деятельность по ликвидации загрязнений



117,5

Обрабатывающие производства



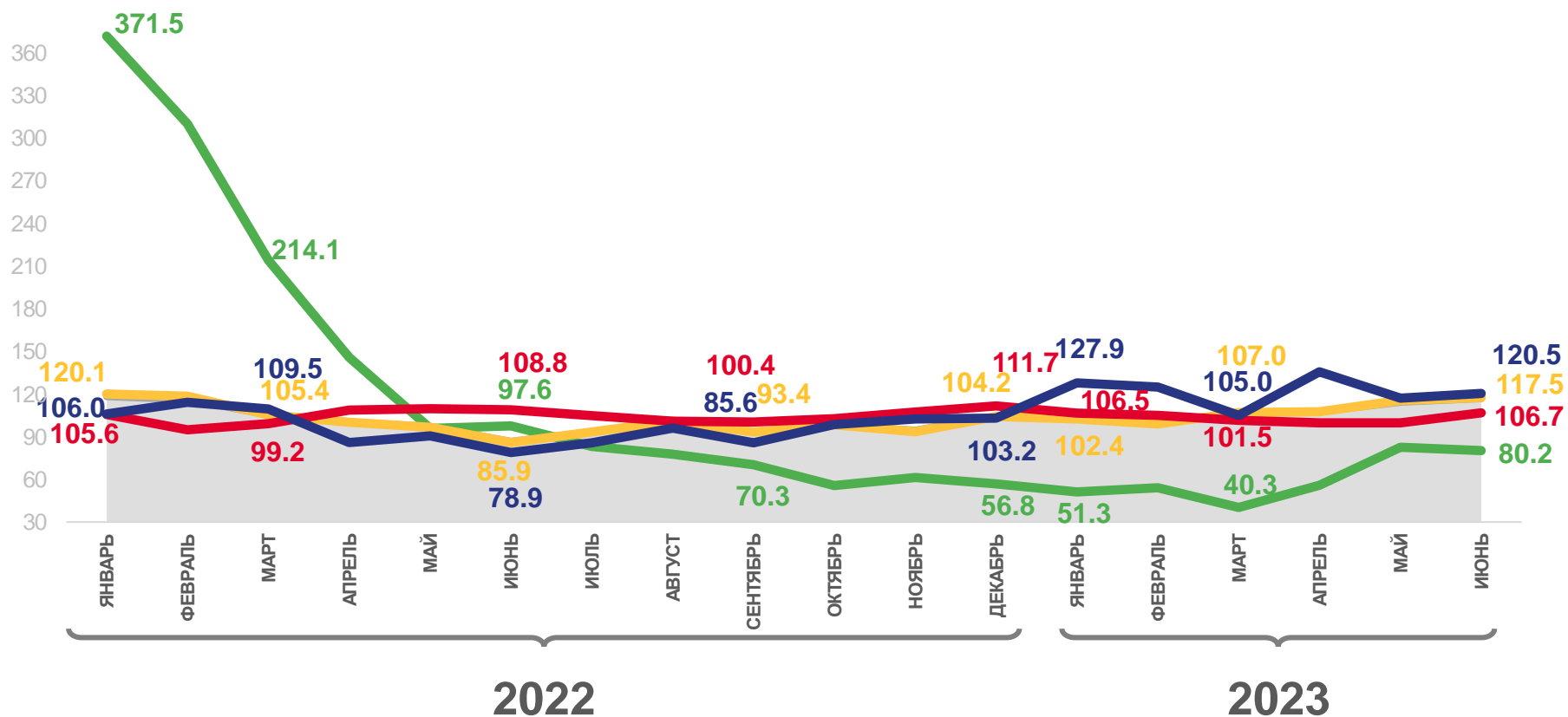
106,7

Обеспечение электрической энергией, газом и паром; кондиционирование воздуха



80,2

Добыча полезных ископаемых



Индекс промышленного производства



Обрабатывающие производства



Добыча полезных ископаемых




Обеспечение электрической энергией, газом и паром; кондиционирование воздуха



Водоснабжение; водоотведение, организация сбора и утилизации отходов, деятельность по ликвидации загрязнений





ИНДЕКСЫ ПРОИЗВОДСТВА

июнь 2023 г. к маю 2023 г., %



107,6

ИПП




135,4

Добыча полезных ископаемых



108,6

Обрабатывающие производства



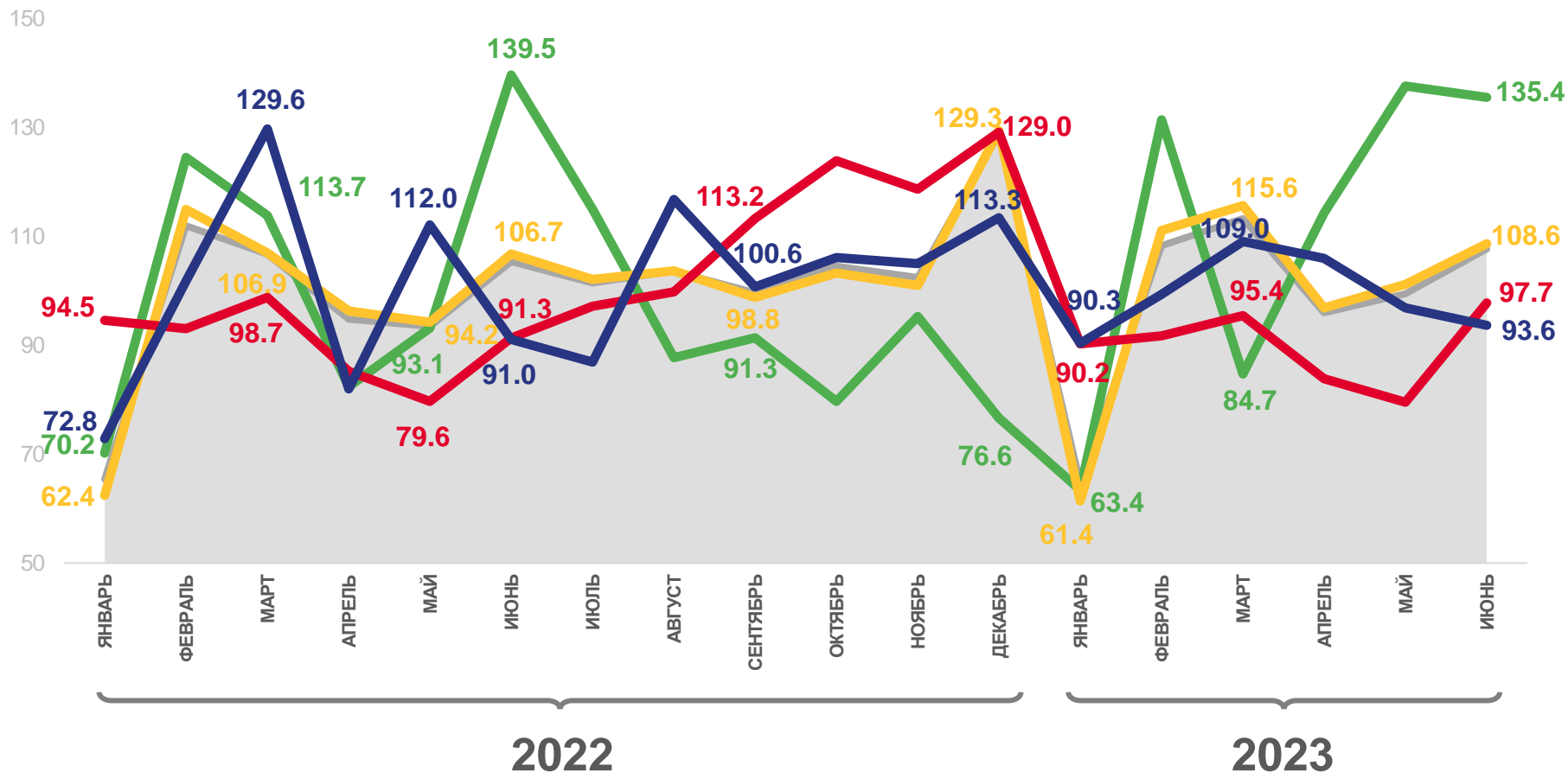
97,7

Обеспечение электрической энергией, газом и паром; кондиционированием воздуха



93,6

Водоснабжение; водоотведение, организация сбора и утилизации отходов, деятельность по ликвидации загрязнений





ИНДЕКСЫ ПРОИЗВОДСТВА ПО ОСНОВНЫМ ВИДАМ ОБРАБАТЫВАЮЩИХ ПРОИЗВОДСТВ

январь-июнь 2023 г. к январю-июню 2022 г., %



181,6%

Производство прочих транспортных средств и оборудования



156,6%

Производство электрического оборудования



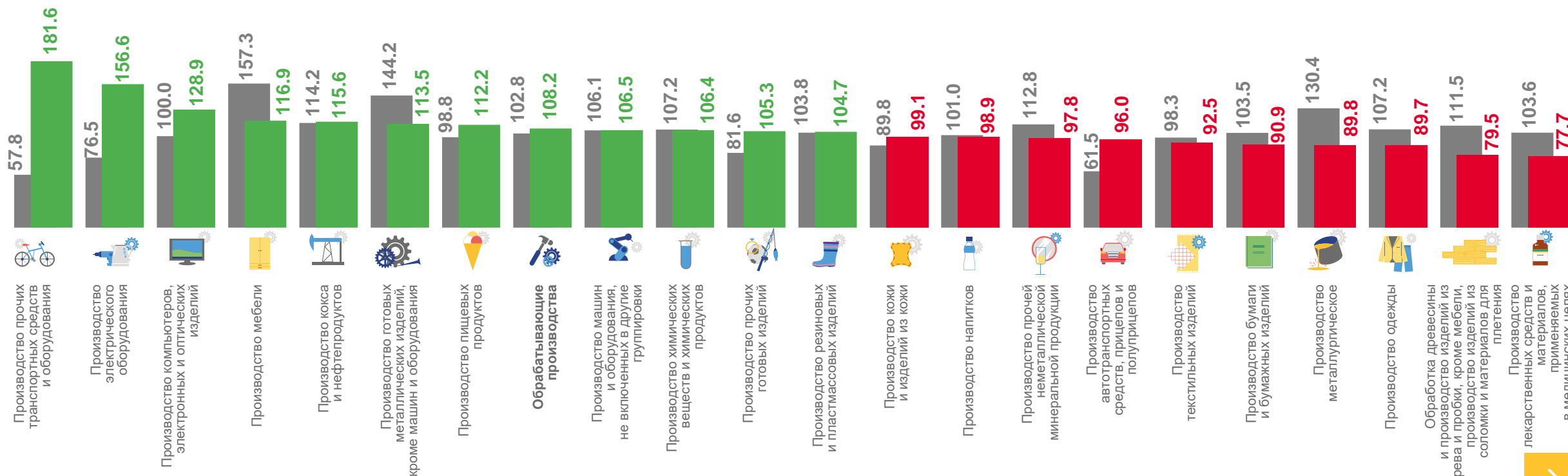
79,5%

Обработка древесины и производство изделий из дерева и пробки, кроме мебели, производство изделий из соломки и материалов для плетения



77,7%

Производство лекарственных средств и материалов, применяемых в медицинских целях



■ январь-июнь 2022 г. к январю-июню 2021 г.

■ январь-июнь 2023 г. к январю-июню 2022 г.





ИНДЕКСЫ ПРОИЗВОДСТВА ПО ОСНОВНЫМ ВИДАМ ОБРАБАТЫВАЮЩИХ ПРОИЗВОДСТВ

июнь 2023 г. к июню 2022 г., %



184,6%



182,1%



87,5%



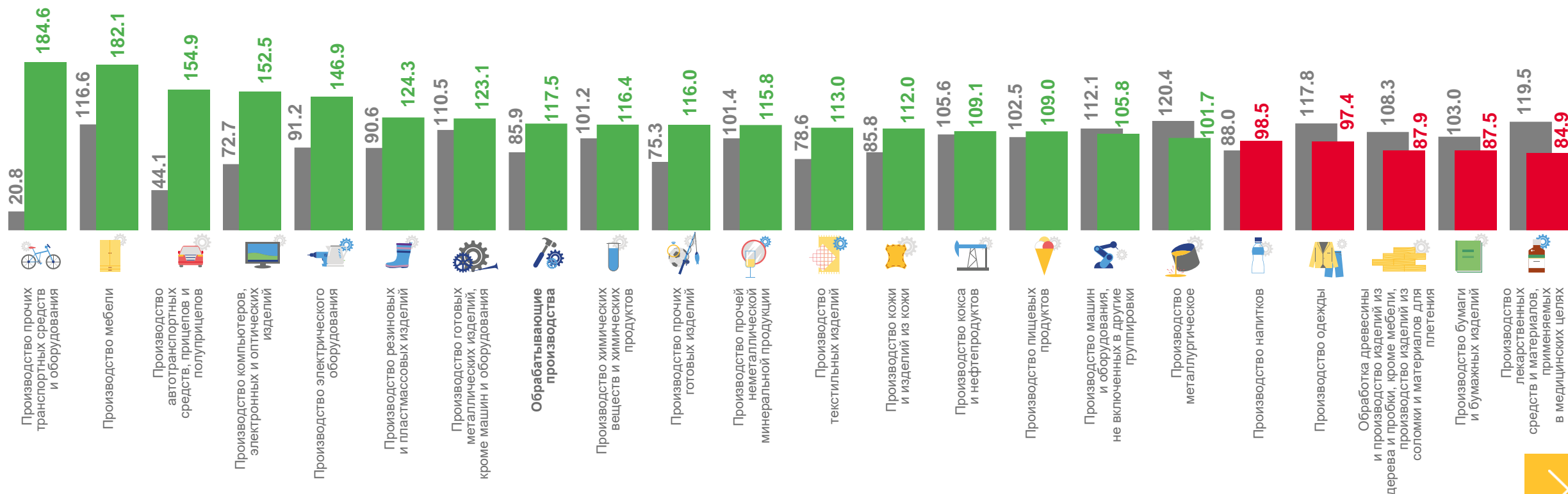
84,9%

Производство прочих транспортных средств и оборудования

Производство мебели

Производство бумаги и бумажных изделий

Производство лекарственных средств и материалов, применяемых в медицинских целях



■ июнь 2022 г. к июню 2021 г.

■ июнь 2023 г. к июню 2022 г.





ИНДЕКСЫ ПРОИЗВОДСТВА ПО ОСНОВНЫМ ВИДАМ ОБРАБАТЫВАЮЩИХ ПРОИЗВОДСТВ

июнь 2023 г. к маю 2023 г., %



145,2%



137,1%



95,4%



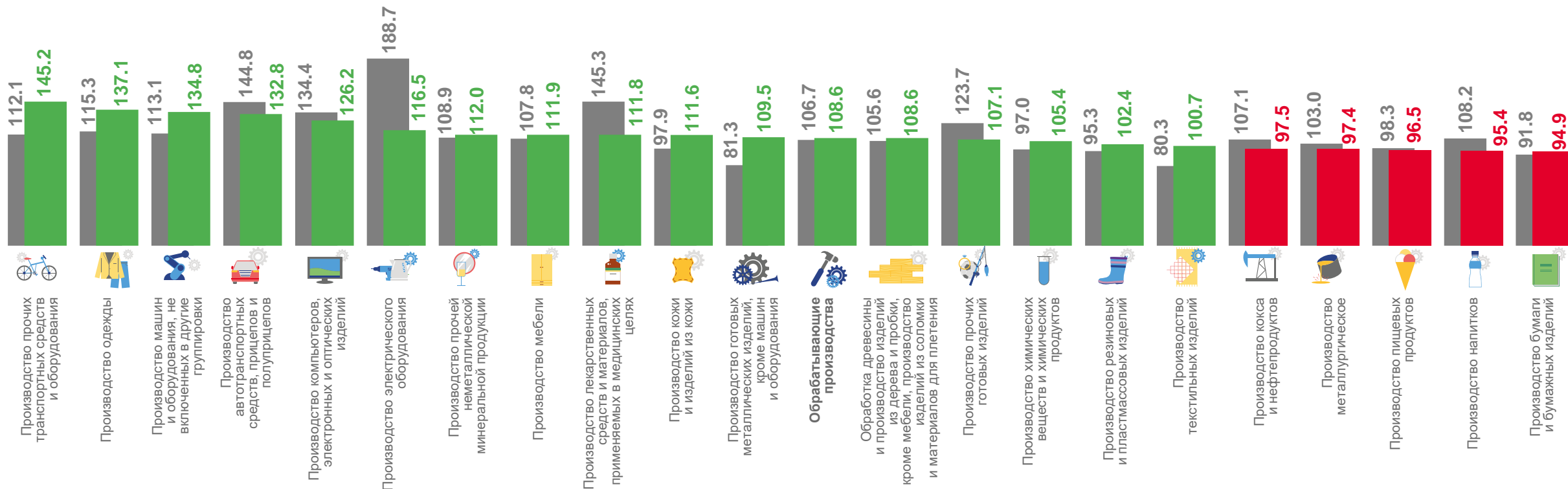
94,9%

Производство прочих транспортных средств и оборудования

Производство одежды

Производство напитков

Производство бумаги и бумажных изделий



■ июнь 2022 г. к маю 2022 г.

■ июнь 2023 г. к маю 2023 г.